

POHÁDKOVÝ KOLOTOČ

B



Jak se správně „B“ vysloví?

Při nácvičce správné výslovnosti hlásky „b“ využíváme kromě sluchu také zrak, protože tvoření této hlásky rty je možné dobře kontrolovat. Lze využít také hmatu, kdy výdechový proud lze cítit na hřbetu ruky.

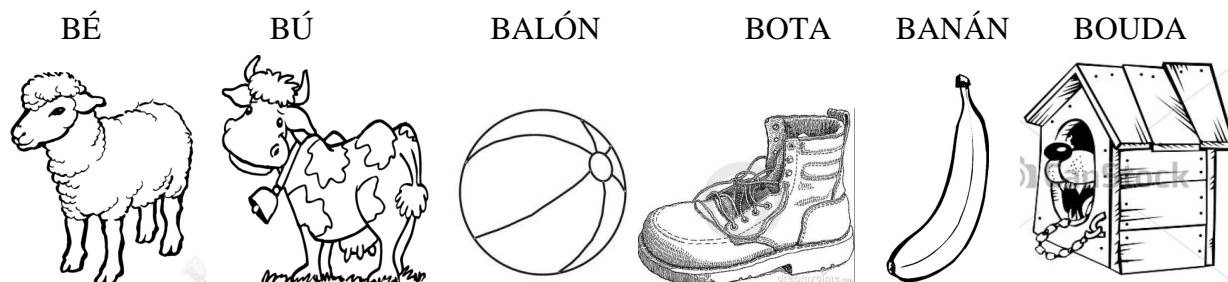
- Postavení mluvidel:
 - rty pevně sevřeny
 - jazyk v klidu
 - zuby blízko sebe, vzájemně se však nedotýkají
 - zapojení hlasu
 - prudký výdechový proud

Přípravná cvičení – gymnastika mluvidel

- hra na balónek – nafukování tváří s pevně sevřenými rty, píchnutí ukazováčkem do nafouknuté tváře
- ropucha - nafukování tváří střídavě
- foukání do papíru, větrníku
- úchop rozpůleného dětského piškotu mezi rty a přesun do vedlejší misky

Metoda nepřímá: z onomatopoií: bú, bé, bum, buch, bim-bam

Zapojení hlásky do slov – B na začátku slova



B – uprostřed slova

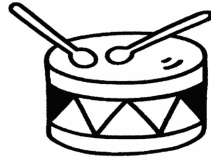
BABI



HOUBA



BUBEN



BUBÁK



BAMBULE



B - na konci slova se nepoužívá -znělo by jako P

- **souhláskové shluky:** bonbon, bláto, blecha, oblouk, oblak, bublina, bambus

BONBON



BLECHA



OBLAK



BUBLINA




Bubák Bubu

Bubák Bubu
dělá bu bu
Malý Kuba nařiká –
Bubu mu vzal dudlíka.



Bubeník

Bubnujeme na buben,
pojd'te, děti, pojd'te ven!
Bubnujeme bum, bum, bum,
budeme mít nový dům.
A kdo s námi nepůjde,
ten v něm bydlet nebude.



Boty

Bába malé boty má.
Kubovi ty boty dá.
Kuba si je obuje,
ale bába hubuje:
„Na ty boty pozor dej,
do bláta v nich nestoupej.“

