

## POHÁDKOVÝ KOLOTOČ

---

# J



### **Jak se správně „J“ vysloví?**

Jazyk leží na spodině dutiny ústní, mírně vzadu. Zuby u sebe. Koutky jsou velmi zaostřené. Musí být vidět dolní zuby.

### **Přípravná cvičení- gymnastika mluvidel**

- \* Zvedat obočí, krčit nosem, špulit rty, mrkat jedním okem, střídavé mrkání.
  - \* Postavit mluvidla na hlásky A, E, I, O, U (Á- u pana doktora, Ó- údiv)
  - \* Mimika obličeje.
  - \* Tleskáme- táta, máma, děda, bába, kluk jako buk.
  - \* Práce oběma rukama- prsty se zdraví- palce ahoj (spojí se), ukazováčky ahoj...
  - \* Tlačit a masírovat bříška prstů, otvírat je a zavírat, protřepat ruce.
  - \* Práce jednou rukou- prsty se zdraví- palec s ukazováčkem se zdraví ahoj...
  - \* Uděláme špetičku (prsty k sobě), solit polévku.
  - \* Olizování horního a spodního rtů.
  - \* Mlaskání- koníček.
  - \* Vyplazování jazyku nahoru a dolů.
  - \* Úsměvy – roztahování koutků zavřených i pootevřených úst
  - \* Houpačka – vytahování koutků rtů do stran, jen pravý nebo levý koutek
  - \* Kartáček – otevřená ústa, jazyk jezdí po horních a dolních zubech
  - \* Branka – stisknutí zubů k sobě, tlačení jazyka za dolní zuby
- houpačka


### **Postup při vyvození hlásky J**

Nepřímá metoda...jak dělá oslík


Když se něčemu divíme říkáme já, jó, jé, jí, jú

**Zapojení hlásky do slov J na začátku slova**


**Jahoda**




**Jablko**



**Ještěrka**



**Javor**



**Uprostřed slova**


**Kája**



**Mája**



**Maják**



## Na konci slova

HÁJ MÁJ ZÁVOJ

### Automatizace hlásky

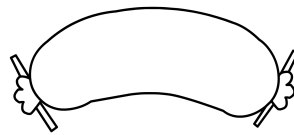
Jeník, pane, to je jedlík,  
jí už jedenáctý knedlík.  
Omáčkou ho polije,  
pak ho hojně zapije.

Jenda sedí pod jabloní,  
jablíčka až k němu voní.  
Jedno spadlo, hned jej zvedl.  
To je pěkné jémine!  
Ještě jedno nedojedl  
a už má chuť na jiné.

Jéje, jéje, co se děje,  
že se Jenda tolik směje?  
On se směje na jelito,  
Alíkovi je to líto.



Bác, upadlo, zle je, zle je.  
Teď se zase Alík směje,  
Jenda běduje- ach běda,  
Teď už mi je Alík nedá.



HOW-TO-DRAW-AND-PAINT-SMART.COM, ARTIST: DON HOWARD